



Ako používať Open Badges?

Dana Šuníková
Zuzana Kubincová
Miroslav Navrátil
KZVI FMFI UK

Odznak

- Znak dosiahnutého úspechu, zdolania výzvy, symbol splnenia úlohy, získania skúsenosti
- Využitelný vo vyučovaní ako forma hodnotenia

Využívajte mBank a zbierajte odznaky za svoju aktivitu



Platby kartami

Kartár

Karbaník

6 %

The image displays three achievement badges. The first, 'Kartár', shows a man holding a fan of blue cards with two stars (one yellow, one grey). The second, 'Karbaník', shows a man in a hat holding a fan of blue cards with three stars (two yellow, one grey). The third badge is a grey trophy with three stars and a progress bar showing 6% completion.

Metodiky používania odznakov

- Alternatívna alebo doplnková forma hodnotenia
- Za výkony vo vzdelávacích aktivitách a/alebo za iné ako vzdelávacie aktivity
- Za aktivity v rámci alebo nad rámec študijných povinností
- Môžu si ich udeľovať aj žiaci medzi sebou
- Môžu byť pripravené v sériách pokrývajúcich po častiach nejakú oblasť

Vplyv na vyučovací proces

- Zvyšovanie motivácie pre učenie sa
- Objasnenie postupného získavania poznatkov žiakovi
- Sledovanie stavu a pokroku v učení sa
- Podpora budovania identity a rozvoj vzťahov v sociálnych sieťach
- Dôkaz dosiahnutých úspechov

Open Badges

- Navrhnuté ako náhrada životopisu
- Otvorená platforma
- Verifikovateľný obsah

Dáta v Open Badges

Completed JavaScript Road Trip Part 1



Remove this
Badge

Issuer Details

Name — Code School
URL — <http://www.codeschool.com>

Badge Details

Name — Completed JavaScript Road Trip Part 1
Description — Awarded for the completion of JavaScript Road Trip Part 1
Criteria — <https://www.codeschool.com/users/sdanka9/badges/296>
Issued — 2015-02-04

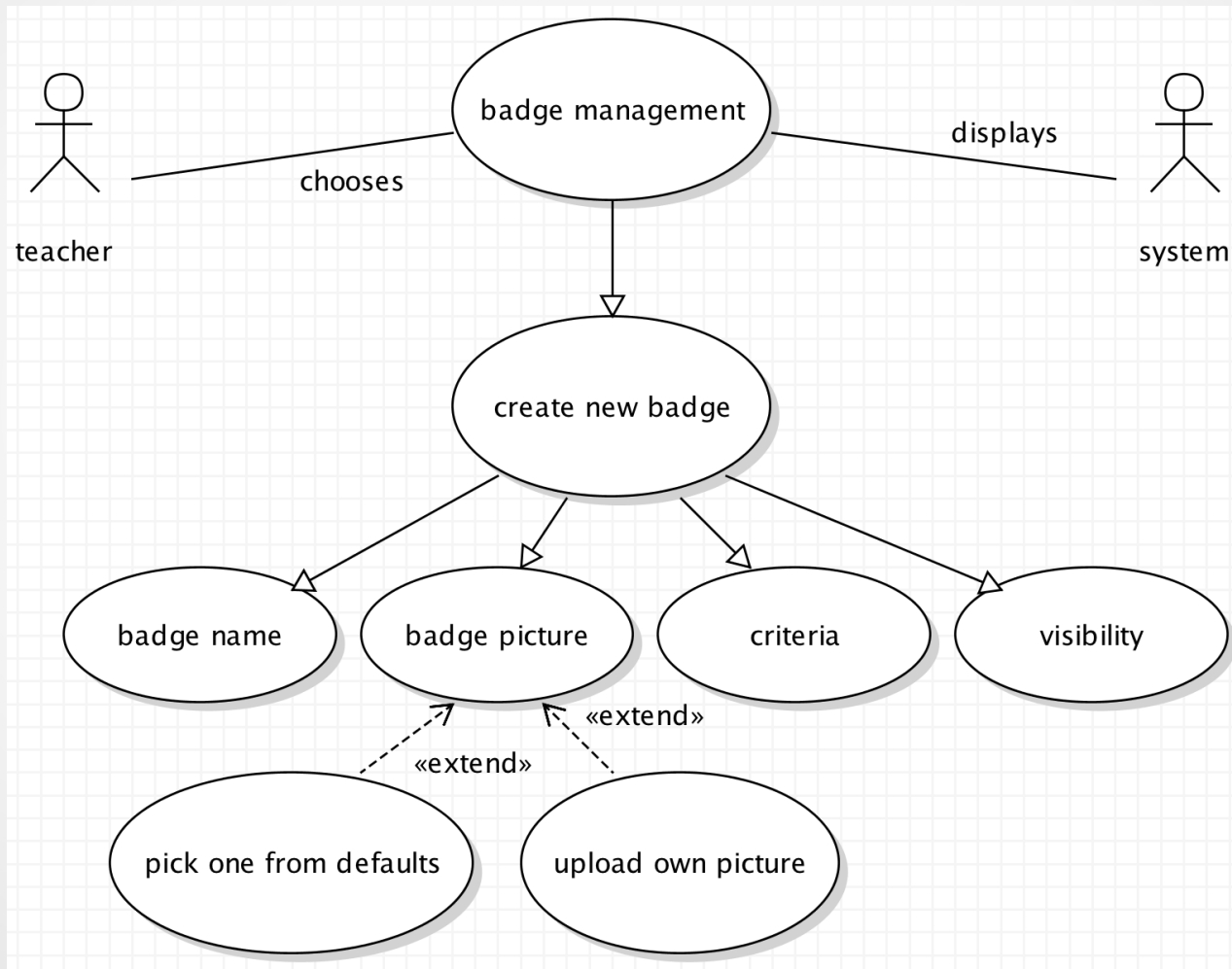
Odznaky na matfyz.sk

- Odznak je priradený konkrétnemu kurzu, vydavateľ je učiteľ kurzu
- Šablóny na portáli – inšpirácia pre učiteľov
- Učitelia vytvárajú odznaky a udeľujú ich študentom
- Študenti odznaky zbierajú a zobrazujú vo svojom profile

Učiteľove možnosti

- Zobrazenie všetkých odznakov v kurze
- Vytvorenie nového odznaku
- Úprava, duplikácia, vymazanie odznaku
- Zmena viditeľnosti odznaku
- Zobrazenie žiakov, ktorí konkrétny odznak získali

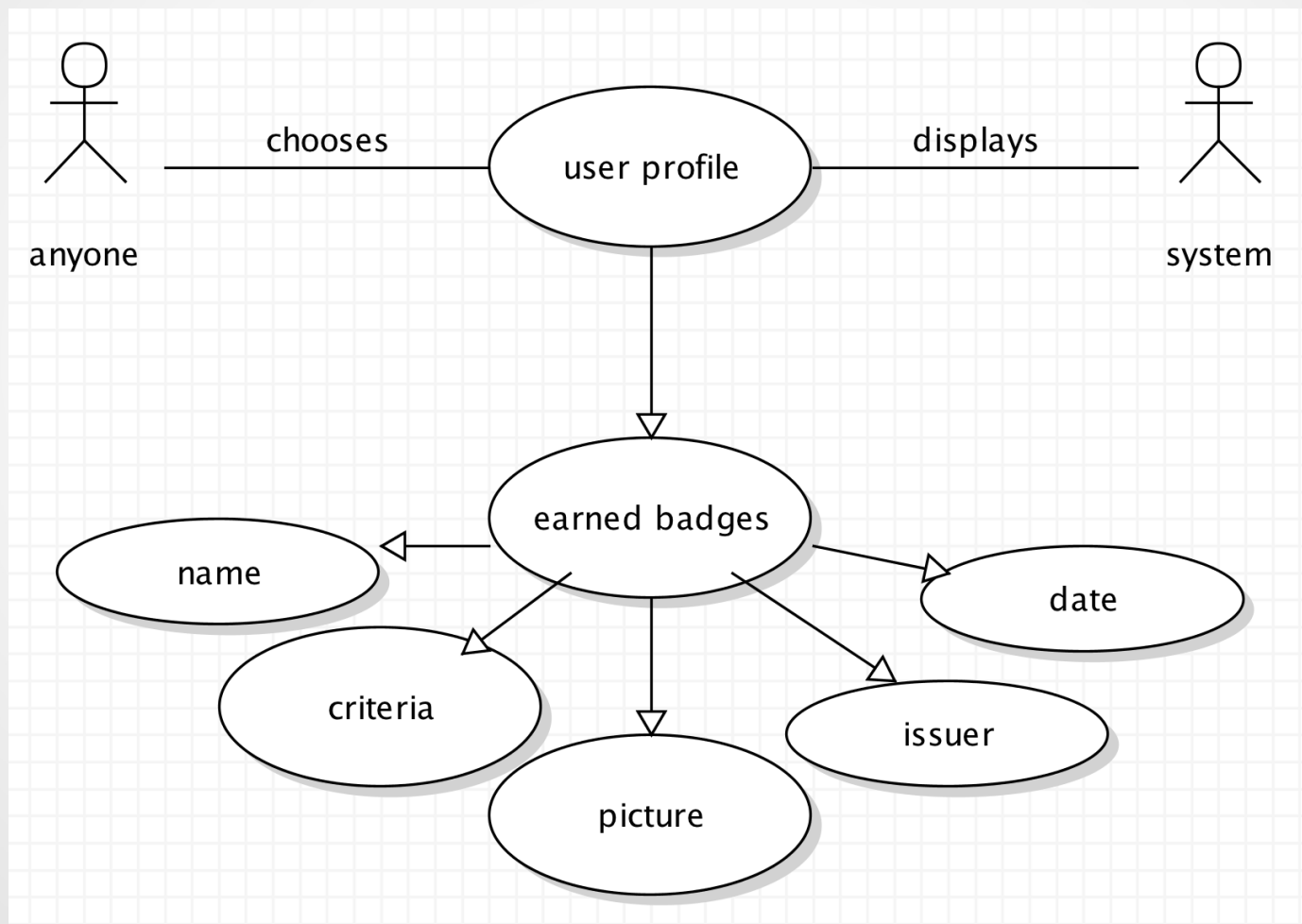
Vytvorenie nového odznaku



Žiakove možnosti

- Zobrazit' alebo nezobrazit' odznak vo svojom profile
- Poslat' odznak do úložiska – “Backpack”
- V kurze vidí všetky odznaky, ktoré môže získať


Zobrazenie odznaku



Odznaky na strednej škole

- Predvýskum
- Evanjelické lýceum v Bratislave
- Dve triedy, polovica triedy s odznakmi, druhá polovica kontrolná skupina
- Papierové odznaky
- Na konci roka získali odmeny

Odznaky na strednej škole



Odznaky na strednej škole

- Otázka: Čo myslíš, za čo by bolo dobré mať možnosť získať odznak (v škole alebo aj mimo školy)?
- Niektoré odpovede:
 - “V škole - za pomoc spolužiakom a triede....”
 - “Za reprezentáciu školy mimo vyučovania (školské súťaže)”
 - “Za pomoc druhým, zodpovednosť, dobrý prístup k ľuďom,....”
 - “Zlepšenie sa v danom učive napríklad.”



Ďakujem za pozornosť